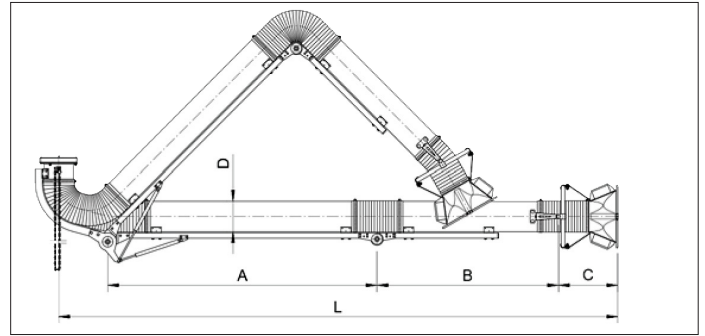


YOGA - Bras d'extraction



YOGA - Extraction arms

Les bras d'extraction YOGA sont conçus pour la captation et l'extraction de fines poussières et de fumées de soudure. Les polluants sont captés directement à la source ainsi évitant l'expansion des particules dans la pièce et l'inspiration par le personnel.

Les bras sont disponibles en versions suspendues ou posées.

Le bras d'extraction peut fonctionner indépendamment, avec un ventilateur d'extraction ou relié à un réseau avec plusieurs bras.

Les bras d'extraction YOGA sont fabriqués selon :
- 2006/42/EC ; Directives des Machines
- EN ISO 12100-1:2012

Débits

Ø100 = 350 m³/h
Ø125 = 700 m³/h
Ø160 = 1000 m³/h
Ø200 = 2000 m³/h

Matière

Acier noir St 37.2 peinture par poudrage, structure galvanisée, tuyaux flexibles PVC

Structure

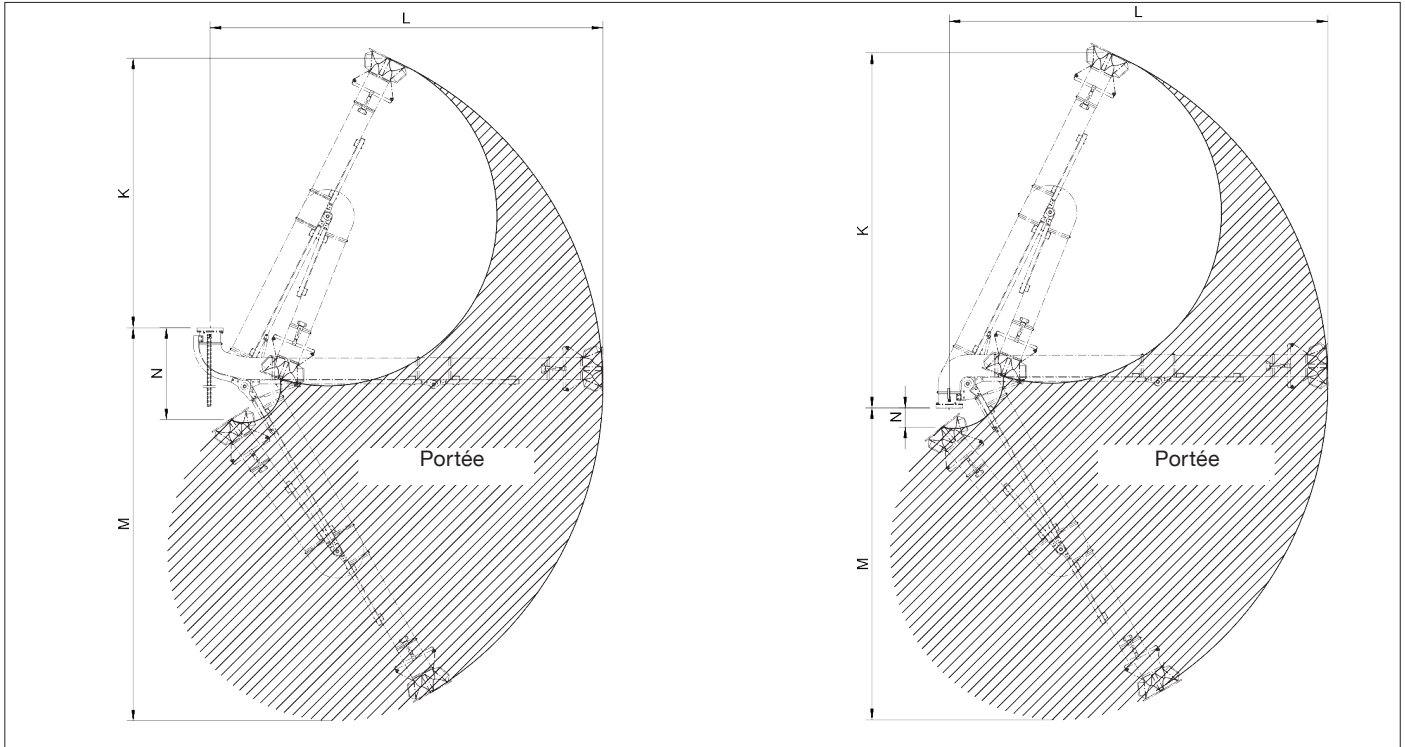
Un pivot,
Un capot avec poignée intégrée,
Segments de tuyaux avec joints frictionnels,
Compas à gaz pour équilibrer le poids des segments.

Accessoires

- Pivot avec clapet intégré
- Autres capots
- Capots avec éclairage intégré
- Support mural

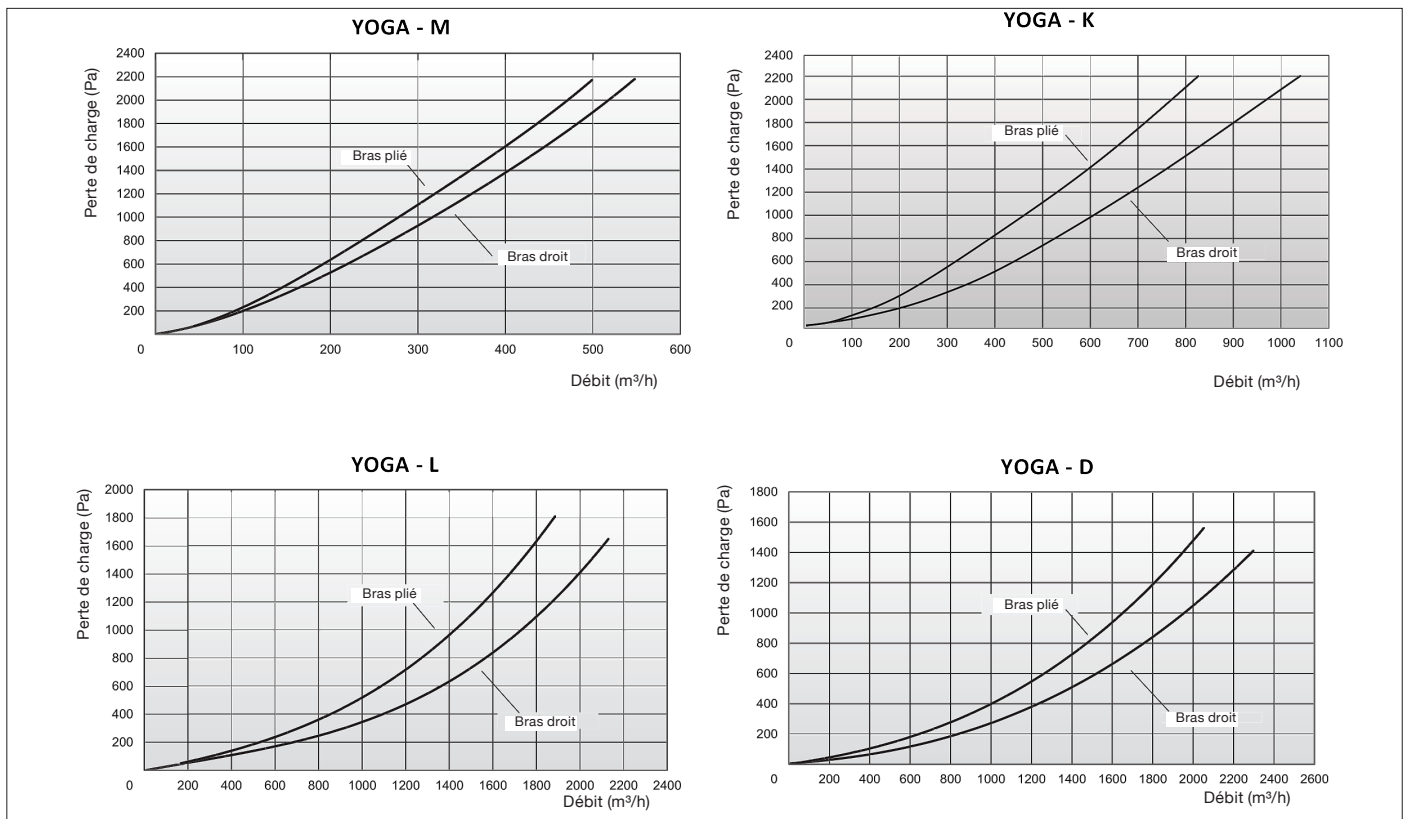
Modèle	Code	Dn (mm)	L (mm)	A (mm)	B (mm)	C (mm)	Poids (kg)
YOGA-M/1,5	KAAA000001	100	1800	630	555	335	10.0
YOGA-M/2	KAAA000002	100	2200	960	675	335	11.0
YOGA-K/2	KAAA000003	125	2300	1055	650	335	12.5
YOGA-K/3	KAAA000004	125	3000	1540	915	335	14.0
YOGA-L/2	KAAA000005	160	2300	905	790	335	17.5
YOGA-L/3	KAAA000006	160	3150	1530	1030	335	19.5
YOGA-L/4	KAAA000007	160	3800	1910	1260	335	22.0
YOGA-D/2	KAAA000008	200	2300	645	790	335	19.0
YOGA-D/3	KAAA000009	200	3150	1530	1030	335	22.5
YOGA-D/4	KAAA000010	200	3800	1910	1260	335	25.0

YOGA - Bras d'extraction




YOGA - Dimensions de la portée des bras

Modèle	Version suspendue				Version posée			
	K (mm)	L (mm)	M (mm)	N (mm)	K (mm)	L (mm)	M (mm)	N (mm)
YOGA-L & D 2	1400	2300	2400	600	2000	2200	1700	0
YOGA-L & D 3	2200	3200	3200	750	2850	2850	2500	150
YOGA-L & D 4	2700	3800	3700	1200	3650	3650	3000	500



YOGA - Bras d'extraction



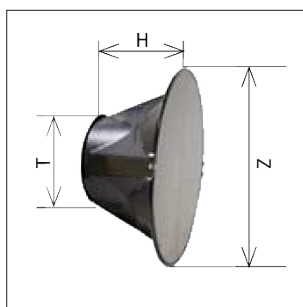
Support mural

Support mural pour placer le bras sur un mur ou une structure.

Matière

Acier noir St 37.2 peinture par poudrage

Pour modèle	Code	Dn (mm)	S (mm)	Poids (kg)
YOGA M/ & K	KAZA000001	125	250	3.0
YOGA-L	KAZA000003	160	320	4.6
YOGA-D	KAZA000004	200	340	6.1



Capot d'aspiration

Modèle standard avec poignée intégrée.
Aussi disponible avec éclairage intégré.

Matière

Plastique ABS

Pour modèle	Code groupe	Z (mm)	T (mm)	H (mm)	Poids (kg)
YOGA M	KAZC	330	100	190	0.35
YOGA-K	KAZC	330	125	190	0.44
YOGA-L	KAZC	365	170	190	0.42
YOGA-D	KAZC	415	210	190	0.53



Grille de remplacement

Pour assurer qu'aucunes grosses particules sont aspirées dans le bras d'extraction.

Matière

Acier grillagé

Pour modèle	Code Groupe	Poids (kg)
YOGA M/ & K	KAZD	0.08
YOGA-L	KAZD	0.10
YOGA-D	KAZD	0.15